


## Das Bauplatten-System

# JACKOBOARD®

Die Montage-Elemente für Profis mit innovativen Lösungen für den kreativen Innenausbau.




# JACKOBOARD®

Anwendungsbeispiel  
**NEUBAU**

Mit dem Profi-Bauplatten-System – von der Planung bis zur Umsetzung nur ein kleiner Schritt.

Durch den Kern aus extrudiertem Polystyrolschaum und einer beidseitigen Beschichtung aus Glasfasergewebe und Spezialmörtel sind alle Bauplattenelemente äußerst stabil, wärmedämmend und ewig haltbar. Da sie praktisch kein Wasser aufnehmen und direkt verfliesen werden können, sind sie besonders für Küchen, Bäder und Wellness bestens geeignet. Mit den vielseitigen und leichtgewichtigen Elementen lassen sich nahezu alle Pläne, z. B. bei Renovierungen von Bädern im Altbau oder ein kompletter Innenausbau im Neubaubereich, problemlos verwirklichen.





Der Neubau im Rohbauzustand. Die Wände sind verputzt, der Estrich ist eingebaut. Mit der JACKOBOARD Bauplatte können Badezimmer individuell gestaltet werden.



Die JACKOBOARD Bauplatten werden ausgemessen und zugeschnitten. JACKODUR Montagekleber wird auf die Stirnkanten aufgetragen.



Als Unterkonstruktion für den Waschtisch werden die Bauplatten-Elemente an Wand und Boden angeklebt.



Die Waschtischplatte wird auf die Unterkonstruktion aufgeklebt. Vor dem Verfliesen werden alle Plattenstöße und sichtbaren Stirnkanten mit JACKOBOARD Armierband armiert.



... harmonisch passt sich der Waschtisch in den Erker ein ...



... gut umgesetzt mit JACKOBOARD!

## ■ Die Duschwand

# JACKOBOARD®

Anwendungsbeispiel

**NEUBAU**



Das JACKOBOARD Duschelement ist bereits ebenerdig mit dem Estrich eingebaut. Das Metall-Ständerwerk bildet die Unterkonstruktion, die JACKOBOARD Bauplatten werden passend auf Länge zugeschnitten.



Die JACKOBOARD Bauplatten werden mit geeigneten Blechschrauben (5 pro m<sup>2</sup>) unter Verwendung von JACKOBOARD Dämmplatten-Tellern fixiert.



Um ein Hinterlaufen mit Wasser zu verhindern, werden alle Fugen und Übergänge im Duschbereich mit dem JACKOBOARD Dichtband abgedichtet.



Noch einmal alles genau nachmessen.



... barrierefreies Duschen – grenzenlos schön mit JACKOBOARD!



Die Unterkonstruktion der Sitzbank aus 5 cm JACKOBOARD Bauplatte wird mit einer Stichsäge ausgesägt.



Die JACKOBOARD Bauplattenelemente werden im Abstand von ca. 40 cm mit JACKODUR Montagekleber an Wand und Boden angeklebt.



Die JACKOBOARD Kreativbauplatte ermöglicht ein genaues Anpassen an die Unterkonstruktion. Hierbei wird die Kreativbauplatte mit der geschlitzten Seite nach unten aufgelegt und mit JACKODUR Montagekleber verklebt. Zur einfacheren Montage kann die Kreativbauplatte zusätzlich mit Holzschrauben punktweise fixiert werden.



Alle Stoßkanten und sichtbaren Stirnkanten müssen jetzt mit JACKOBOARD Armierband bzw. JACKOBOARD Dichtband armiert werden.



Vollendung in Form und Design mit JACKOBOARD!

# JACKOBOARD®

Anwendungsbeispiel  
**ALTBAU**

**Mit dem Profi-Bauplatten-System ist Top-Qualität garantiert!**

Die Sanierung bestehender Gebäude ist heute ein wesentlicher Bestandteil der Bautätigkeit. Insbesondere bei der Renovierung von Nassräumen wie Küchen und Bädern gilt es die Baustoffe mit größter Sorgfalt auszuwählen, da durch Feuchtigkeitsbelastungen an diese Baustoffe höchste Ansprüche gestellt werden. Das JACKOBOARD Bauplatten-System ist feuchtigkeitsunempfindlich, stabil und dauerhaft haltbar und daher zum Ausgleichen unebener Flächen, Entkoppeln von Rissen und als zusätzliche Wärmedämmung für die Sanierung im Nassbereich bestens geeignet.





Ein altes Badezimmer soll komplett saniert werden. Mit der JACKOBOARD Bauplatte können unebene Wände problemlos ausgeglichen und Risse entkoppelt werden.



Bei dem Einsatz der JACKOBOARD Bauplatte im Wandbereich werden mit einem Schraubenzieher 8 Löcher (5 pro m<sup>2</sup>) als Markierung durch die Bauplatte gestoßen. Nach diesen Lochmarkierungen werden Mörtelbatzen aufgetragen.



Die JACKOBOARD Bauplatte wird schräg am Boden angesetzt, angedrückt und mit der Wasserwaage ausgerichtet.



Nach Aushärtung der Mörtelbatzen werden die Dübellöcher mit Hilfe einer Schlagbohrmaschine gebohrt und mit JACKOBOARD Metalldübeln fixiert. Als Bohrhilfe dient wieder die Lochmarkierung.



Die JACKOBOARD Bauplatten sind verlegt und müssen nun an den Plattenstößen mit JACKOBOARD Armierband bzw. JACKOBOARD Dichtband armiert werden. Die Bauplatten können dann direkt verfliesen oder verspachteln werden.

## ■ Die Rohrverkleidung

# JACKOBOARD®

Anwendungsbeispiel

**ALTBAU**



Das JACKOBOARD Winkelement ermöglicht ein schnelles Verkleiden von Rohrleitungen und kann sowohl senkrecht als auch waagrecht eingesetzt werden.

Zur Befestigung werden JACKOBOARD Anker im Abstand von max. 80 cm auf das Winkelement gesteckt und angeschraubt.


Alternativ kann das JACKOBOARD Winkelement auch mit JACKODUR Montagekleber angeklebt werden.

## ■ Die Wannenverkleidung

# JACKOBOARD®

Anwendungsbeispiel

**ALTBAU**



Als Tragkonstruktion wird die JACKOBOARD Bauplatte in 50 mm Dicke im Abstand von ca. 40 cm mit JACKODUR Montagekleber an Wand und Boden verklebt.



Die JACKOBOARD Bauplatte wird ausgeschnitten und als Abdeckung auf die Tragkonstruktion mit JACKODUR Montagekleber aufgeklebt.



Die Badewanne kann nun in die Aussparung eingelassen werden.



... das Ergebnis: Eine Wellness-Oase für Zuhause!



# JACKOBOARD®



Nach Vermessung und Zuschnitt werden die einzelnen Bauplatten mit JACKO-DUR Montagekleber fixiert. Zur Stabilisierung können zusätzlich noch einzelne Bauplatten-Rippen eingeklebt werden.

Die konstruierte Nische mit Regalen sowie die Ablagenkonstruktion wird mit JACKO-DUR Montagekleber an Wand und Boden angeklebt.

# JACKOBOARD®



Im Bodenbereich zur Entkopplung von Rissen und als zusätzliche Wärmedämmung wird die Bauplatte durch leichtes Hin- und Herschieben in den Fliesenkleber eingebettet.



Die JACKOBOARD Bauplatte wird in Höhe und Ebenheit mit der Wasserwaage ausgerichtet.



Nachdem alle Stoßkanten mit JACKOBOARD Armierband oder Dichtband armiert wurden, kann das Bad verfliesen oder verspachtelt werden.



... aus alt mach neu – gut gemacht mit JACKOBOARD!

## Die Systemkomponenten

# JACKOBOARD®

## und das Zubehör

### JACKOBOARD®

#### Bauplatte

- Montage-Element für den Innenausbau (Wand-, Rohr- und Wannerverkleidungen, Waschtische, Ablagen etc.)
- beidseitige Spezialbeschichtung



Art.-Nr.	EAN-Code	Dicke mm	Plattenmaße mm	Inhalt VP Platten	Inhalt VP m <sup>2</sup>
4502263	40 25345 02263 6	4	1300 x 600	140	109,20
4513022	40 25345 13022 5	6	1300 x 600	140	109,20
4500211	40 25345 00211 9	10	1300 x 600	100	78,00
4500210	40 25345 00210 2	10	2600 x 600	50	78,00
4502334*	40 25345 02334 3	12,5	1300 x 600	100	78,00
4500212	40 25345 00212 6	20	2600 x 600	50	78,00
4513032	40 25345 13032 4	30	2600 x 600	36	56,16
4500185	40 25345 00185 3	40	2600 x 600	36	56,16
4513052	40 25345 13052 2	50	2600 x 600	26	40,56
4502264*	40 25345 02264 3	60	2600 x 600	18	28,08
4502265*	40 25345 02265 0	80	2600 x 600	16	24,96

\* nach Auftrag

### JACKOBOARD®

#### Kreativ-Bauplatte

- Montage-Element für den kreativen Innenausbau
- Ausführung verschiedenster Rundungen möglich



Art.-Nr.	EAN-Code	Dicke mm	Plattenmaße mm	Ausführung	Inhalt VP Platten	Inhalt VP m <sup>2</sup>
4502335	40 25345 02335 0	30	1300 x 600	quer geschlitzt	2	1,56
4502362	40 25345 02362 6	30	2600 x 600	längs geschlitzt	2	3,12
4502929	40 25345 02929 1	50	1300 x 600	quer geschlitzt	2	1,56
4502928	40 25345 02928 4	50	2600 x 600	längs geschlitzt	2	3,12

### JACKOBOARD®

#### Winkelement W

- Montage-Element speziell für Eckausbildungen und Rohrverkleidungen
- beidseitige Spezialbeschichtung
- Sonderanfertigungen in U-Form möglich



Art.-Nr.	EAN-Code	Dicke mm	Länge cm	Inhalt VP Stück	Abmessung cm
4500043	40 25345 00043 6	20	260	60	15 x 15
4500044	40 25345 00044 3	20	260	40	20 x 20
4500009	40 25345 00009 2	20	260	40	30 x 30
4500024	40 25345 00024 5	20	260	40	40 x 20

- für bodengleiche und barrierefreie Duschanlagen
- als Estrichersatz im Duschbereich einsetzbar
- für Renovierung und Neubau
- inkl. Ablaufsystem

Zubehör ■

Sondermaße und -formen auf Anfrage möglich!



## JACKOBOARD® Duschelement

Art.-Nr.	EAN-Code	Abmessung cm	Höhe mm	Inhalt VP
4501192	40 25345 01192 0	80 x 80	40	1
4501193	40 25345 01193 7	90 x 90	40	1
4501194	40 25345 01194 4	100 x 100	40	1
4501195	40 25345 01195 1	120 x 120	40	1
4502339	40 25345 02339 8	120 x 90	40	1
4502402	40 25345 02402 9	150 x 150	40	1
4502011	40 25345 02011 3	80 x 80	40	1
4502012	40 25345 02012 0	90 x 90	40	1
4502013	40 25345 02013 7	100 x 100	40	1
4502014	40 25345 02014 4	120 x 120	40	1
4502596	40 25345 02596 5	120 x 90	40	1
4502820	40 25345 02820 1	150 x 150	40	1

- mit zentralem Ablauf und waagerechtem Ablaufsystem

- mit zentralem Ablauf und senkrechtem Ablaufsystem



Art.-Nr.	EAN-Code	Abmessung cm	Höhe mm	Inhalt VP
4502340	40 25345 02340 4	120 x 120	40	1

- mit dezentralem Ablauf und waagerechtem Ablaufsystem

Art.-Nr.	EAN-Code	Abmessung cm	Höhe mm	Inhalt VP
4502597	40 25345 02597 2	120 x 120	40	1

- mit dezentralem Ablauf und senkrechtem Ablaufsystem

Top Qualität  
garantiert!



Vertrauen durch Qualität mit Kontrolle:  
JACKOBOARD Bauplatten unterliegen  
ständigen strengen Qualitätskontrollen  
und sind güteüberwacht!



**JACKON Insulation GmbH**  
Carl-Benz-Straße 8  
D-33803 Steinhagen

Telefon +49 5204 1000-0  
Telefax +49 5204 1000-59  
info@jackodur.com  
www.jackon-insulation.com

Ihr Fachhändler

